


Datenblatt

LED PANEL 40W

600 x 600 x 10mm



Produkt

40W LED Panel mit 100 lumen/W, Alu Rahmen weiss lackiert, UGR >19, für Einbau, Aufbau oder frei hängend geeignet.

Auf einen Blick


- ◇ Einfacher Bauweise
- ◇ Instantes Licht
- ◇ Höhe 10mm
- ◇ Lebensdauer 50'000 Stunden
- ◇ Flimmerfrei
- ◇ TUV / ENEC Treiber
- ◇ 5 Jahre Garantie
- ◇ Auf Wunsch mit Notlichtmodul

Montage

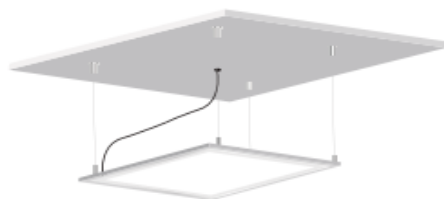
Eingebaut - Hängedecke



Aufbau mit Rahmen - Betondecke

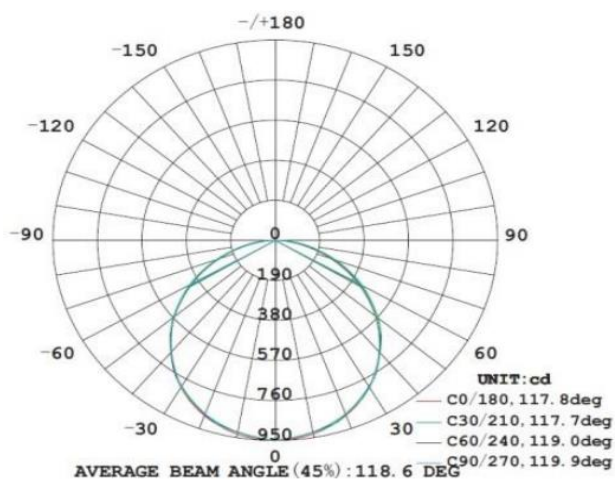


Suspendiert



Lighting Data - Beam Diagram

Light Distribution Curve (cd)



Technische Daten

Systemleistung:	40W
Farbtemperatur:	4000K
LED System:	144 x 2835 LEDs
Farbwiedergabeindex:	>80
Lebensdauer:	50'000 Std L80
Abstrahlwinkel:	120°
Schutzart:	IP40
Leuchtenlichtstrom:	3800 - 4200lm
Betriebsgerät:	230V Separat
Cos Phi:	>0.9
Masse:	595 x 595 x 10mm
Material:	Alu / Acryl
Deckenausschnitt:	600 x 600mm
Dimmbar:	Ja auf Wunsch

